

**ZARZĄDZENIE Nr 37/OG/2023**  
**Wójta Gminy Gronowo Elbląskie**  
**z dnia 10 listopada 2023 roku**

**w sprawie Wieloletniej Prognozy Finansowej dla Gminy Gronowo Elbląskie na lata 2024 – 2042**

Na podstawie art.230 ust. 1 i 2 ustawy z dnia 27 sierpnia 2009 r. o finansach publicznych (tekst jednolity Dz. U. z 2023r., poz. 1270 z późn.zm.),

**zarządzam, co następuje:**

- § 1.** Przyjmuje się projekt Wieloletniej Prognozy Finansowej Gminy na lata 2024 – 2042 w treści załącznika nr 1 do niniejszego zarządzenia.
- § 2.** Projekt uchwały w sprawie Wieloletniej Prognozy Finansowej Gminy przedkłada się:
- a) Regionalnej Izbie Obrachunkowej, celem zaopiniowania,
  - b) Radzie Gminy Gronowo Elbląskie, celem podjęcia uchwały na 2024r.
- § 3.** Zarządzenie wchodzi w życie z dniem podjęcia i podlega ogłoszeniu w sposób zwyczajowo przyjęty.

## **UCHWAŁA NR .../.../2023 Rady Gminy Gronowo Elbląskie**

z dnia .....

### **w sprawie Wieloletniej Prognozy Finansowej Gminy Gronowo Elbląskie na lata 2024-2042**

Na podstawie art. 230 ust. 6 ustawy z dnia 27 sierpnia 2009 roku o finansach publicznych (t.j. Dz. U. 2023 r. poz. 1270 z późn. zm.) uchwala się, co następuje:

§1. Uchwala się Wieloletnią Prognozę Finansową Gminy Gronowo Elbląskie na lata 2024-2042, zgodnie z załącznikiem nr 1 do uchwały.

§2. Uchwala się wykaz wieloletnich przedsięwzięć Gminy Gronowo Elbląskie, obejmujący limity wydatków w poszczególnych latach oraz limity zobowiązań z nimi związane, zgodnie z załącznikiem nr 2 do uchwały.

§3. 1. Upoważnia się Wójta Gminy Gronowo Elbląskie do zaciągania zobowiązań:

- 1) związanych z realizacją wieloletnich przedsięwzięć do wysokości limitów określonych w załączniku nr 2 do uchwały;
- 2) z tytułu umów, których realizacja w roku budżetowym i latach następnych jest niezbędna dla zapewnienia ciągłości działania Gminy i których terminy płatności wykraczają poza rok budżetowy.

2. Upoważnia się Wójta Gminy Gronowo Elbląskie do przekazania uprawnień do zaciągania zobowiązań, o których mowa w ust. 1 kierownikom jednostek organizacyjnych Gminy.

3. Upoważnia się Wójta Gminy Gronowo Elbląskie do dokonywania zmian limitów zobowiązań i kwot wydatków na realizację przedsięwzięć finansowanych z udziałem środków europejskich albo środków, o których mowa w art. 5 ust. 1 pkt 3 ustawy z dnia 27 sierpnia 2009 r. o finansach publicznych, w związku ze zmianami w realizacji takich przedsięwzięć, o ile zmiany te nie pogorszą wyniku budżetu dla każdego roku objętego wieloletnią prognozą finansową. Upoważnienie to obejmuje także upoważnienie do dokonywania zmian środków przeznaczonych na współfinansowanie realizacji przedsięwzięć, o których mowa w zdaniu pierwszym, w tym wkładu własnego beneficjenta, oraz wynikających z rozstrzygniętych konkursów, o których mowa w art. 38 ust. 1 pkt 1 ustawy z dnia 11 lipca 2014 r. o zasadach realizacji programów.

§4. Wykonanie uchwały powierza się Wójtowi Gminy Gronowo Elbląskie.


§5. Traci moc Uchwała nr XLIII/271/2022 Rady Gminy Gronowo Elbląskie z dnia 28.12.2022 r. w sprawie Wieloletniej Prognozy Finansowej Gminy Gronowo Elbląskie na lata 2023-2040 z późn. zmianami.

§6. Uchwała wchodzi w życie z dniem 1 stycznia 2024 r.

za organ wykonawczy Marcin Szczepean Ślęzak

Kopła z dokumentu podpisanego elektronicznie wygenerowana dnia 2023.11.15

Strona 3 z 31

WÓJT  
  
Marcin Ślęzak

# Wieloletnia prognoza finansowa 1)

Ustalona na lata 2022–2025 relacja z art. 243 (poz. 8.3, 8.3.1, 8.4 i 8.4.1) została obliczona według średniej 7-letniej

Załącznik nr 1 do  
zarządzenia nr 37/OG/2023  
z dnia 2023-11-10

Wyszczególnienie	Dochody ogółem <sup>x</sup>	Dochody bieżące <sup>x</sup>	z tego:								
			z tego:						w tym:	w tym:	
			dochody z tytułu udziału we wpływach z podatku dochodowego od osób fizycznych	dochody z tytułu udziału we wpływach z podatku dochodowego od osób prawnych	z subwencji ogólnej	z tytułu dotacji i środków przeznaczonych na cele bieżące <sup>x 3)</sup>	pozostałe dochody bieżące <sup>4)</sup>	z podatku od nieruchomości		Dochody majątkowe <sup>x</sup>	ze sprzedaży majątku <sup>x</sup>
Lp	1	1.1	1.1.1	1.1.2	1.1.3	1.1.4	1.1.5	1.1.5.1	1.2	1.2.1	1.2.2
Wykonanie 2017	22 408 354,32	21 682 109,44	0,00	0,00	0,00	8 685 040,57	0,00	0,00	726 244,88	18 850,00	0,00
Wykonanie 2018	23 117 555,71	21 837 381,14	0,00	0,00	0,00	8 431 235,90	0,00	0,00	1 280 174,57	31 680,80	0,00
Wykonanie 2019	25 422 352,99	23 399 995,96	2 689 233,00	75 946,60	6 665 563,00	9 259 819,15	4 709 434,21	1 892 101,20	2 022 357,03	21 713,41	1 993 336,62
Wykonanie 2020	27 930 827,74	25 615 358,84	2 667 936,00	11 058,82	7 335 247,00	10 362 417,68	5 238 699,34	2 156 554,27	2 315 468,90	21 496,59	2 289 283,02
Wykonanie 2021	31 245 136,24	27 244 278,29	2 979 009,00	73 565,62	8 173 214,00	9 989 654,13	6 028 835,54	2 715 835,37	4 000 857,95	46 094,41	3 950 048,72
Wykonanie 2022	41 487 420,78	33 021 022,30	5 533 770,57	47 886,00	7 567 590,00	12 605 101,00	7 266 674,73	2 843 095,14	8 466 398,48	65 496,50	8 398 479,36
Plan 3 kw. 2023	47 069 552,77	28 527 472,51	2 499 481,00	81 687,00	9 472 250,00	6 311 285,76	10 162 768,75	3 283 954,00	18 542 080,26	185 800,00	18 349 950,26
Wykonanie 2023	43 298 431,77	28 511 519,51	2 499 481,00	81 687,00	9 472 250,00	6 295 332,76	10 162 768,75	3 283 954,00	14 786 912,26	185 800,00	14 594 782,26
2024	46 498 036,00	29 620 098,00	3 273 377,00	79 939,00	9 446 485,00	6 224 654,20	10 595 642,80	3 500 000,00	16 877 938,00	178 510,00	16 699 428,00
2025	37 768 862,00	32 226 485,00	3 300 000,00	80 000,00	9 646 485,00	8 700 000,00	10 500 000,00	3 500 000,00	5 542 377,00	4 760,00	5 534 300,00
2026	32 208 077,00	32 200 000,00	3 300 000,00	100 000,00	9 800 000,00	8 700 000,00	10 300 000,00	3 500 000,00	8 077,00	4 760,00	0,00
2027	32 203 317,00	32 200 000,00	3 300 000,00	100 000,00	9 800 000,00	8 700 000,00	10 300 000,00	3 500 000,00	3 317,00	0,00	0,00
2028	32 203 317,00	32 200 000,00	3 300 000,00	100 000,00	9 850 000,00	8 750 000,00	10 200 000,00	3 500 000,00	3 317,00	0,00	0,00
2029	32 403 317,00	32 400 000,00	3 300 000,00	100 000,00	9 850 000,00	8 750 000,00	10 400 000,00	3 500 000,00	3 317,00	0,00	0,00
2030	32 803 317,00	32 800 000,00	3 300 000,00	150 000,00	9 900 000,00	8 800 000,00	10 650 000,00	3 800 000,00	3 317,00	0,00	0,00
2031	32 803 317,00	32 800 000,00	3 300 000,00	150 000,00	9 900 000,00	8 800 000,00	10 650 000,00	3 800 000,00	3 317,00	0,00	0,00
2032	32 803 317,00	32 800 000,00	3 300 000,00	150 000,00	9 900 000,00	8 800 000,00	10 650 000,00	3 800 000,00	3 317,00	0,00	0,00
2033	33 253 317,00	33 250 000,00	3 500 000,00	200 000,00	10 000 000,00	8 900 000,00	10 650 000,00	3 800 000,00	3 317,00	0,00	0,00

za organ wykonawczy Marcin Szczepan Słezak

Kopia z dokumentu podpisanego elektronicznie wygenerowana dnia 2023.11.15

W OJST  
Strona 4 z 31T  
Marcin Słezak

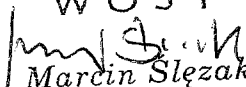
Wyszczególnienie	Dochody ogółem <sup>x</sup>	Dochody bieżące <sup>x</sup>	z tego:						z podatku od nieruchomości	Dochody majątkowe <sup>x</sup>	w tym:	
			dochody z tytułu udziału we wpływach z podatku dochodowego od osób fizycznych	dochody z tytułu udziału we wpływach z podatku dochodowego od osób prawnych	z subwencji ogólnej	z tytułu dotacji i środków przeznaczonych na cele bieżące <sup>x 3)</sup>	pozostałe dochody bieżące <sup>4)</sup>	z tytułu dotacji oraz środków przeznaczonych na inwestycje				
								ze sprzedaży majątku <sup>x</sup>				
Lp	1	1.1	1.1.1	1.1.2	1.1.3	1.1.4	1.1.5	1.1.5.1	1.2	1.2.1	1.2.2	
2034	33 253 317,00	33 250 000,00	3 500 000,00	200 000,00	10 000 000,00	8 900 000,00	10 650 000,00	3 800 000,00	3 317,00	0,00	0,00	
2035	33 253 317,00	33 250 000,00	3 500 000,00	200 000,00	10 000 000,00	8 900 000,00	10 650 000,00	3 800 000,00	3 317,00	0,00	0,00	
2036	33 153 317,00	33 150 000,00	3 500 000,00	250 000,00	10 000 000,00	9 000 000,00	10 400 000,00	3 900 000,00	3 317,00	0,00	0,00	
2037	33 953 317,00	33 950 000,00	3 800 000,00	250 000,00	10 250 000,00	9 000 000,00	10 650 000,00	3 900 000,00	3 317,00	0,00	0,00	
2038	33 953 317,00	33 950 000,00	3 800 000,00	250 000,00	10 250 000,00	9 000 000,00	10 650 000,00	3 900 000,00	3 317,00	0,00	0,00	
2039	34 203 317,00	34 200 000,00	3 800 000,00	250 000,00	10 500 000,00	9 000 000,00	10 650 000,00	3 900 000,00	3 317,00	0,00	0,00	
2040	34 203 317,00	34 200 000,00	3 800 000,00	250 000,00	10 500 000,00	9 000 000,00	10 650 000,00	3 900 000,00	3 317,00	0,00	0,00	
2041	34 203 317,00	34 200 000,00	3 800 000,00	250 000,00	10 500 000,00	9 000 000,00	10 650 000,00	3 900 000,00	3 317,00	0,00	0,00	
2042	34 203 317,00	34 200 000,00	3 800 000,00	250 000,00	10 500 000,00	9 000 000,00	10 650 000,00	3 900 000,00	3 317,00	0,00	0,00	

<sup>1)</sup> Wzór może być stosowany także w układzie pionowym, w którym poszczególne pozycje są przedstawione w kolumnach, a lata w wierszach.

<sup>2)</sup> Zgodnie z art. 227 ustawy z dnia 27 sierpnia 2009 r. o finansach publicznych (Dz. U. z 2019 r. poz. 869, z późn. zm.), zwanej dalej „ustawą”, wieloletnia prognoza finansowa obejmuje okres roku budżetowego oraz co najmniej trzech kolejnych lat. W sytuacji dłuższego okresu prognozowania finansowego wzór stosuje się dla lat wykraczających poza minimalny (4-letni) okres prognozy, wynikający z art. 227 ustawy.


<sup>3)</sup> W pozycji wykazuje się dochody o charakterze celowym, które jednostka otrzymuje od podmiotów zewnętrznych. W szczególności pozycja obejmuje dotacje celowe z budżetu państwa na zadania bieżące oraz dotacje i środki na finansowanie wydatków bieżących na realizację zadań finansowanych z udziałem środków, o których mowa w art. 5 ust. 1 pkt 2 i 3 ustawy. W pozycji nie wykazuje się natomiast dochodów związanych ze szczególnymi zasadami wykonywania budżetu jednostki wynikającymi z odrębnych ustaw, o których mowa w art. 237 ust. 1 ustawy.

<sup>4)</sup> W pozycji wykazuje się pozostałe dochody bieżące w szczególności kwoty podatków i opłat lokalnych.

WÓJT  
  
 Marcin Słezak

Wyszczególnienie	Wydatki ogółem <sup>X</sup>	Wydatki bieżące <sup>X</sup>	z tego:							Wydatki majątkowe <sup>X</sup>	w tym:		
			na wynagrodzenia i składki od nich naliczane	z tytułu poręczeń i gwarancji <sup>X</sup>	w tym:		wydatki na obsługę długu <sup>X</sup>	w tym:			Inwestycje i zakupy inwestycyjne, o których mowa w art. 236 ust. 4 pkt 1 ustawy	wydatki o charakterze dotacyjnym na inwestycje i zakupy inwestycyjne	
					gwarancje i poręczenia podlegające wyłączeniu z limitu spłaty zobowiązań, o którym mowa w art. 243 ustawy <sup>X</sup>	odsetki i dyskonto podlegające wyłączeniu z limitu spłaty zobowiązań, o którym mowa w art. 243 ustawy, w terminie nie dłuższym niż 90 dni po zakończeniu programu, projektu lub zadania i otrzymaniu refundacji z tych środków (bez odsetek i dyskonta od zobowiązań na wkład krajowy) <sup>X</sup>		odsetki i dyskonto podlegające wyłączeniu z limitu spłaty zobowiązań, o którym mowa w art. 243 ustawy, z tytułu zobowiązań zaciągniętych na wkład krajowy <sup>X</sup>	pozostałe odsetki i dyskonto podlegające wyłączeniu z limitu spłaty zobowiązań, o którym mowa w art. 243 ustawy <sup>X</sup>				
													2.1.1
2.1	2.1.1	2.1.2	2.1.2.1	2.1.3	2.1.3.1	2.1.3.2	2.1.3.3	2.2	2.2.1	2.2.1			
Wykonanie 2017	22 549 567,71	20 496 171,41	0,00	0,00	0,00	260 079,86	0,00	0,00	0,00	2 053 396,30	0,00	0,00	
Wykonanie 2018	24 924 228,65	20 364 058,89	0,00	0,00	0,00	273 986,76	0,00	0,00	0,00	4 560 169,76	0,00	0,00	
Wykonanie 2019	26 781 129,75	22 233 553,91	7 736 188,61	0,00	0,00	320 579,63	0,00	35 229,00	0,00	4 547 575,84	4 547 575,84	173 204,00	
Wykonanie 2020	28 850 117,65	24 356 467,91	8 387 787,30	0,00	0,00	391 485,69	0,00	44 229,00	0,00	4 493 649,74	4 493 649,74	2 048 770,66	
Wykonanie 2021	28 521 685,77	25 003 439,18	9 251 474,54	0,00	0,00	335 833,49	0,00	33 825,00	0,00	3 518 246,59	3 518 246,59	1 077 663,62	
Wykonanie 2022	43 251 681,60	30 136 306,60	10 045 914,70	0,00	0,00	798 307,06	0,00	82 100,00	0,00	13 115 375,00	13 115 375,00	1 575 182,36	
Plan 3 kw. 2023	54 826 928,77	28 613 576,60	11 188 015,35	0,00	0,00	1 510 445,00	0,00	82 100,00	0,00	26 213 352,17	25 173 219,27	126 429,60	
Wykonanie 2023	46 400 197,77	28 597 623,60	11 188 015,35	0,00	0,00	1 510 445,00	0,00	82 100,00	0,00	17 802 574,17	16 762 441,27	126 429,60	
2024	54 403 646,00	32 786 718,00	13 513 972,00	0,00	0,00	1 247 820,00	0,00	75 700,00	0,00	21 616 928,00	21 616 928,00	54 000,00	
2025	37 018 862,00	29 755 362,00	13 500 000,00	0,00	0,00	1 419 970,00	0,00	72 400,00	0,00	7 263 500,00	7 263 500,00	54 000,00	
2026	31 458 077,00	29 850 000,00	13 500 000,00	0,00	0,00	1 414 870,00	0,00	72 400,00	0,00	1 608 077,00	1 608 077,00	54 000,00	
2027	31 453 317,00	30 000 000,00	13 500 000,00	0,00	0,00	1 356 450,00	0,00	72 400,00	0,00	1 453 317,00	1 453 317,00	54 000,00	
2028	31 453 317,00	30 050 000,00	13 550 000,00	0,00	0,00	1 304 450,00	0,00	18 900,00	0,00	1 403 317,00	1 403 317,00	54 000,00	
2029	31 653 317,00	30 050 000,00	13 550 000,00	0,00	0,00	1 248 600,00	0,00	18 850,00	0,00	1 603 317,00	1 603 317,00	54 000,00	
2030	32 053 317,00	30 350 000,00	13 550 000,00	0,00	0,00	1 193 050,00	0,00	0,00	0,00	1 703 317,00	1 703 317,00	54 000,00	
2031	32 053 317,00	30 350 000,00	13 550 000,00	0,00	0,00	1 136 500,00	0,00	0,00	0,00	1 703 317,00	1 703 317,00	54 000,00	
2032	32 053 317,00	30 350 000,00	13 550 000,00	0,00	0,00	1 081 030,00	0,00	0,00	0,00	1 703 317,00	1 703 317,00	54 000,00	
2033	32 503 317,00	30 550 000,00	13 550 000,00	0,00	0,00	1 023 400,00	0,00	0,00	0,00	1 953 317,00	1 953 317,00	54 000,00	
2034	32 503 317,00	30 550 000,00	13 550 000,00	0,00	0,00	961 850,00	0,00	0,00	0,00	1 953 317,00	1 953 317,00	54 000,00	
2035	32 573 317,00	30 620 000,00	13 550 000,00	0,00	0,00	905 300,00	0,00	0,00	0,00	1 953 317,00	1 953 317,00	54 000,00	

Wyszczególnienie	Wydatki ogółem <sup>X</sup>	Wydatki bieżące <sup>X</sup>	z tego:							Wydatki majątkowe <sup>X</sup>	w tym:		
			na wynagrodzenia i składki od nich naliczane	z tytułu poręczeń i gwarancji <sup>X</sup>	w tym:		wydatki na obsługę długu <sup>X</sup>	w tym:			Inwestycje i zakupy inwestycyjne, o których mowa w art. 236 ust. 4 pkt 1 ustawy	wydatki o charakterze dotacyjnym na inwestycje i zakupy inwestycyjne	
					gwarancje i poręczenia podlegające wyłączeniu z limitu spłaty zobowiązań, o którym mowa w art. 243 ustawy <sup>X</sup>	odsetki i dyskonto podlegające wyłączeniu z limitu spłaty zobowiązań, o którym mowa w art. 243 ustawy, w terminie nie dłuższym niż 90 dni po zakończeniu programu, projektu lub zadania i otrzymaniu refundacji z tych środków (bez odsetek i dyskonta od zobowiązań na wkład krajowy) <sup>X</sup>		odsetki i dyskonto podlegające wyłączeniu z limitu spłaty zobowiązań, o którym mowa w art. 243 ustawy, z tytułu zobowiązań zaciągniętych na wkład krajowy <sup>X</sup>	pozostałe odsetki i dyskonto podlegające wyłączeniu z limitu spłaty zobowiązań, o którym mowa w art. 243 ustawy <sup>X</sup>				
													2.1.2.1
Lp	2	2.1	2.1.1	2.1.2	2.1.2.1	2.1.3	2.1.3.1	2.1.3.2	2.1.3.3	2.2	2.2.1	2.2.1.1	
2036	32 333 317,00	30 800 000,00	13 550 000,00	0,00	0,00	854 510,00	0,00	0,00	0,00	1 533 317,00	1 533 317,00	54 000,00	
2037	32 203 317,00	30 800 000,00	13 550 000,00	0,00	0,00	760 500,00	0,00	0,00	0,00	1 403 317,00	1 403 317,00	54 000,00	
2038	32 203 317,00	30 800 000,00	13 550 000,00	0,00	0,00	640 710,00	0,00	0,00	0,00	1 403 317,00	1 403 317,00	54 000,00	
2039	32 203 317,00	30 800 000,00	13 550 000,00	0,00	0,00	552 600,00	0,00	0,00	0,00	1 403 317,00	1 403 317,00	54 000,00	
2040	32 203 317,00	30 800 000,00	13 550 000,00	0,00	0,00	425 800,00	0,00	0,00	0,00	1 403 317,00	1 403 317,00	54 000,00	
2041	32 203 317,00	30 800 000,00	13 550 000,00	0,00	0,00	298 800,00	0,00	0,00	0,00	1 403 317,00	1 403 317,00	54 000,00	
2042	32 203 317,00	30 800 000,00	13 550 000,00	0,00	0,00	149 400,00	0,00	0,00	0,00	1 403 317,00	1 403 317,00	54 000,00	

WÓJT  
  
 Marcin Słezak


Wyszczególnienie	Wynik budżetu <sup>x</sup>	w tym:		z tego:						
		Kwota prognozowanej nadwyżki budżetu przeznaczana na spłatę kredytów, pożyczek i wykup papierów wartościowych <sup>5)</sup>	Przychody budżetu <sup>x</sup>	Kredyty, pożyczki, emisja papierów wartościowych <sup>x</sup>	w tym:		Nadwyżka budżetowa z lat ubiegłych <sup>x 6)</sup>	w tym:		Wolne środki, o których mowa w art. 217 ust. 2 pkt 6 ustawy <sup>x</sup>
					na pokrycie deficytu budżetu <sup>x</sup>	na pokrycie deficytu budżetu <sup>x</sup>		na pokrycie deficytu budżetu <sup>x</sup>	na pokrycie deficytu budżetu <sup>x</sup>	
Lp	3	3.1	4	4.1	4.1.1	4.2	4.2.1	4.3	4.3.1	
Wykonanie 2017	-141 213,39	0,00	0,00	0,00	0,00	0,00	0,00	0,00	0,00	
Wykonanie 2018	-1 806 672,94	0,00	0,00	0,00	0,00	0,00	0,00	0,00	0,00	
Wykonanie 2019	-1 358 776,76	0,00	3 338 950,00	3 250 000,00	1 269 826,76	0,00	0,00	61 535,00	61 535,00	
Wykonanie 2020	-919 289,91	0,00	8 231 402,00	7 000 000,00	894 038,91	0,00	0,00	1 231 402,00	25 251,00	
Wykonanie 2021	2 723 450,47	0,00	4 953 599,00	0,00	0,00	0,00	0,00	4 953 599,00	0,00	
Wykonanie 2022	-1 764 260,82	0,00	10 193 799,00	6 000 000,00	0,00	4 193 799,00	1 764 260,82	0,00	0,00	
Plan 3 kw. 2023	-7 757 376,00	0,00	8 007 376,00	0,00	0,00	2 900 000,00	2 650 000,00	5 107 376,00	5 107 376,00	
Wykonanie 2023	-3 101 766,00	0,00	8 007 376,00	0,00	0,00	2 900 000,00	2 650 000,00	5 107 376,00	5 107 376,00	
2024	-7 905 610,00	0,00	8 655 610,00	4 000 000,00	4 000 000,00	0,00	0,00	4 655 610,00	3 905 610,00	
2025	750 000,00	750 000,00	0,00	0,00	0,00	0,00	0,00	0,00	0,00	
2026	750 000,00	750 000,00	0,00	0,00	0,00	0,00	0,00	0,00	0,00	
2027	750 000,00	750 000,00	0,00	0,00	0,00	0,00	0,00	0,00	0,00	
2028	750 000,00	750 000,00	0,00	0,00	0,00	0,00	0,00	0,00	0,00	
2029	750 000,00	750 000,00	0,00	0,00	0,00	0,00	0,00	0,00	0,00	
2030	750 000,00	750 000,00	0,00	0,00	0,00	0,00	0,00	0,00	0,00	
2031	750 000,00	750 000,00	0,00	0,00	0,00	0,00	0,00	0,00	0,00	
2032	750 000,00	750 000,00	0,00	0,00	0,00	0,00	0,00	0,00	0,00	
2033	750 000,00	750 000,00	0,00	0,00	0,00	0,00	0,00	0,00	0,00	
2034	750 000,00	750 000,00	0,00	0,00	0,00	0,00	0,00	0,00	0,00	
2035	680 000,00	680 000,00	0,00	0,00	0,00	0,00	0,00	0,00	0,00	
2036	820 000,00	820 000,00	0,00	0,00	0,00	0,00	0,00	0,00	0,00	

WÓJT  
*Marcin Słezak*  
 Marcin Słezak

Wyszczególnienie	Wynik budżetu <sup>x</sup>	w tym:		z tego:						
		Kwota prognozowanej nadwyżki budżetu przeznaczana na spłatę kredytów, pożyczek i wykup papierów wartościowych <sup>5)</sup>	Przychody budżetu <sup>x</sup>	Kredyty, pożyczki, emisja papierów wartościowych <sup>x</sup>	w tym:		w tym:		Wolne środki, o których mowa w art. 217 ust. 2 pkt 6 ustawy <sup>x</sup>	w tym:
					na pokrycie deficytu budżetu <sup>x</sup>	Nadwyżka budżetowa z lat ubiegłych <sup>x 6)</sup>	na pokrycie deficytu budżetu <sup>x</sup>	na pokrycie deficytu budżetu <sup>x</sup>		
Lp	3	3.1	4	4.1	4.1.1	4.2	4.2.1	4.3	4.3.1	
2037	1 750 000,00	1 750 000,00	0,00	0,00	0,00	0,00	0,00	0,00	0,00	
2038	1 750 000,00	1 750 000,00	0,00	0,00	0,00	0,00	0,00	0,00	0,00	
2039	2 000 000,00	2 000 000,00	0,00	0,00	0,00	0,00	0,00	0,00	0,00	
2040	2 000 000,00	2 000 000,00	0,00	0,00	0,00	0,00	0,00	0,00	0,00	
2041	2 000 000,00	2 000 000,00	0,00	0,00	0,00	0,00	0,00	0,00	0,00	
2042	2 000 000,00	2 000 000,00	0,00	0,00	0,00	0,00	0,00	0,00	0,00	

<sup>5)</sup> Inne przeznaczenie nadwyżki budżetowej wymaga określenia w objaśnieniach do wieloletniej prognozy finansowej.

<sup>6)</sup> W pozycji należy ująć środki pieniężne znajdujące się na rachunku budżetu pochodzące z nadwyżek poprzednich budżetów, łącznie z niewykorzystanymi środkami, o których mowa w art. 217 ust. 2 pkt 8 ustawy.

WÓJT  
  
 Marcin Słezak

Wyszczególnienie	z tego:				Rozchody budżetu x	z tego:			
	Splaty udzielonych pożyczek w latach ubiegłych x	w tym:	Inne przychody niezwiązane z zaciągnięciem długu x 7)	w tym:		Splaty rat kapitałowych kredytów i pożyczek oraz wykup papierów wartościowych x	łączna kwota przypadających na dany rok kwot ustawowych wyłączeń z limitu spłaty zobowiązań x	z tego:	
		na pokrycie deficytu budżetu x		na pokrycie deficytu budżetu x				kwota przypadających na dany rok kwot wyłączeń określonych w art. 243 ust. 3 ustawy x	kwota przypadających na dany rok kwot wyłączeń określonych w art. 243 ust. 3a ustawy x
Lp	4.4	4.4.1	4.5	4.5.1	5	5.1	5.1.1	5.1.1.1	5.1.1.2
Wykonanie 2017	0,00	0,00	0,00	0,00	0,00	0,00	0,00	0,00	0,00
Wykonanie 2018	0,00	0,00	0,00	0,00	0,00	0,00	0,00	0,00	0,00
Wykonanie 2019	27 415,00	27 415,00	0,00	0,00	748 976,00	748 976,00	0,00	0,00	0,00
Wykonanie 2020	0,00	0,00	0,00	0,00	2 336 151,00	2 336 151,00	250 000,00	0,00	250 000,00
Wykonanie 2021	0,00	0,00	0,00	0,00	3 500 000,00	3 500 000,00	90 295,00	0,00	90 295,00
Wykonanie 2022	0,00	0,00	0,00	0,00	500 000,00	500 000,00	0,00	0,00	0,00
Plan 3 kw. 2023	0,00	0,00	0,00	0,00	250 000,00	250 000,00	0,00	0,00	0,00
Wykonanie 2023	0,00	0,00	0,00	0,00	250 000,00	250 000,00	0,00	0,00	0,00
2024	0,00	0,00	0,00	0,00	750 000,00	750 000,00	0,00	0,00	0,00
2025	0,00	0,00	0,00	0,00	750 000,00	750 000,00	0,00	0,00	0,00
2026	0,00	0,00	0,00	0,00	750 000,00	750 000,00	0,00	0,00	0,00
2027	0,00	0,00	0,00	0,00	750 000,00	750 000,00	750 000,00	0,00	750 000,00
2028	0,00	0,00	0,00	0,00	750 000,00	750 000,00	0,00	0,00	0,00
2029	0,00	0,00	0,00	0,00	750 000,00	750 000,00	250 000,00	0,00	250 000,00
2030	0,00	0,00	0,00	0,00	750 000,00	750 000,00	0,00	0,00	0,00
2031	0,00	0,00	0,00	0,00	750 000,00	750 000,00	0,00	0,00	0,00
2032	0,00	0,00	0,00	0,00	750 000,00	750 000,00	0,00	0,00	0,00
2033	0,00	0,00	0,00	0,00	750 000,00	750 000,00	0,00	0,00	0,00
2034	0,00	0,00	0,00	0,00	750 000,00	750 000,00	0,00	0,00	0,00
2035	0,00	0,00	0,00	0,00	680 000,00	680 000,00	0,00	0,00	0,00
2036	0,00	0,00	0,00	0,00	820 000,00	820 000,00	0,00	0,00	0,00

WÓJT  
  
 Marcin Słezak

Wyszczególnienie	z tego:				Rozchody budżetu x	z tego:			
	Spłaty udzielonych pożyczek w latach ubiegłych x	w tym:		na pokrycie deficytu budżetu x		Spłaty rat kapitałowych kredytów i pożyczek oraz wykup papierów wartościowych x	łączna kwota przypadających na dany rok kwot ustawowych wyłączeń z limitu spłaty zobowiązań x	w tym:	
		na pokrycie deficytu budżetu x	Inne przychody niezwiązane z zaciąganiem długu x 7)					kwota przypadających na dany rok kwot wyłączeń określonych w art. 243 ust. 3 ustawy x	kwota przypadających na dany rok kwot wyłączeń określonych w art. 243 ust. 3a ustawy x
Lp	4.4	4.4.1	4.5	4.5.1	5	5.1	5.1.1	5.1.1.1	5.1.1.2
2037	0,00	0,00	0,00	0,00	1 750 000,00	1 750 000,00	0,00	0,00	0,00
2038	0,00	0,00	0,00	0,00	1 750 000,00	1 750 000,00	0,00	0,00	0,00
2039	0,00	0,00	0,00	0,00	2 000 000,00	2 000 000,00	0,00	0,00	0,00
2040	0,00	0,00	0,00	0,00	2 000 000,00	2 000 000,00	0,00	0,00	0,00
2041	0,00	0,00	0,00	0,00	2 000 000,00	2 000 000,00	0,00	0,00	0,00
2042	0,00	0,00	0,00	0,00	2 000 000,00	2 000 000,00	0,00	0,00	0,00

7) W pozycji należy ująć w szczególności przychody pochodzące z prywatyzacji majątku jednostki samorządu terytorialnego.

WÓJT  
*Marcin Słezak*  
 Marcin Słezak

Wyszczególnienie	Rozchody budżetu, z tego:						Kwota długu <sup>X</sup>	w tym:		Relacja zrównoważenia wydatków bieżących, o której mowa w art. 242 ustawy	
	łącznie kwota przypadających na dany rok kwot ustawowych wyłączeń z limitu spłaty zobowiązań, z tego:							kwota długu, którego planowana spłata dokona się z wydatków <sup>X</sup>	Różnica między dochodami bieżącymi a wydatkami bieżącymi <sup>X</sup>	Różnica między dochodami bieżącymi, skorygowanymi o środki <sup>8)</sup> a wydatkami bieżącymi <sup>X</sup>	
	kwota wyłączeń z tytułu wcześniejszej spłaty zobowiązań, określonych w art. 243 ust. 3b ustawy	z tego:			kwota przypadających na dany rok kwot pozostałych ustawowych wyłączeń z limitu spłaty zobowiązań <sup>X</sup>	Inne rozchody niezwiązane ze spłatą długu <sup>X</sup>					
	środkami nowego zobowiązania	wolnymi środkami, o których mowa w art. 217 ust. 2 pkt 6 ustawy	innymi środkami								
Lp	5.1.1.3	5.1.1.3.1	5.1.1.3.2	5.1.1.3.3	5.1.1.4	5.2	6	6.1	7.1	7.2	
Wykonanie 2017	x	x	x	x	0,00	0,00	0,00	0,00	1 185 938,03	1 185 938,03	
Wykonanie 2018	x	x	x	x	0,00	0,00	0,00	0,00	1 473 322,25	1 473 322,25	
Wykonanie 2019	x	x	x	x	0,00	0,00	10 836 151,00	0,00	1 166 442,05	1 227 977,05	
Wykonanie 2020	x	x	x	x	0,00	0,00	15 500 000,00	0,00	1 258 890,93	2 490 292,93	
Wykonanie 2021	x	x	x	x	0,00	0,00	12 000 000,00	0,00	2 240 839,11	7 194 438,11	
Wykonanie 2022	x	x	x	x	0,00	0,00	17 500 000,00	0,00	2 884 715,70	7 078 514,70	
Plan 3 kw. 2023	x	x	x	x	0,00	0,00	17 250 000,00	0,00	-86 104,09	7 921 271,91	
Wykonanie 2023	x	x	x	x	0,00	0,00	17 250 000,00	0,00	-86 104,09	7 921 271,91	
2024	0,00	0,00	0,00	0,00	0,00	0,00	20 500 000,00	0,00	-3 166 620,00	1 488 990,00	
2025	x	x	x	x	0,00	0,00	19 750 000,00	0,00	2 471 123,00	2 471 123,00	
2026	x	x	x	x	0,00	0,00	19 000 000,00	0,00	2 350 000,00	2 350 000,00	
2027	x	x	x	x	0,00	0,00	18 250 000,00	0,00	2 200 000,00	2 200 000,00	
2028	x	x	x	x	0,00	0,00	17 500 000,00	0,00	2 150 000,00	2 150 000,00	
2029	x	x	x	x	0,00	0,00	16 750 000,00	0,00	2 350 000,00	2 350 000,00	
2030	x	x	x	x	0,00	0,00	16 000 000,00	0,00	2 450 000,00	2 450 000,00	
2031	x	x	x	x	0,00	0,00	15 250 000,00	0,00	2 450 000,00	2 450 000,00	
2032	x	x	x	x	0,00	0,00	14 500 000,00	0,00	2 450 000,00	2 450 000,00	
2033	x	x	x	x	0,00	0,00	13 750 000,00	0,00	2 700 000,00	2 700 000,00	
2034	x	x	x	x	0,00	0,00	13 000 000,00	0,00	2 700 000,00	2 700 000,00	
2035	x	x	x	x	0,00	0,00	12 320 000,00	0,00	2 630 000,00	2 630 000,00	
2036	x	x	x	x	0,00	0,00	11 500 000,00	0,00	2 350 000,00	2 350 000,00	

WÓJT  
*Marcin Słezak*

Wyszczególnienie	Rozchody budżetu, z tego:						Kwota długu <sup>x</sup>	w tym:	Relacja zrównoważenia wydatków bieżących, o której mowa w art. 242 ustawy		
	łącznie kwota przypadających na dany rok kwot ustawowych wyłączeń z limitu spłaty zobowiązań, z tego:								kwota długu, którego planowana spłata dokona się z wydatków <sup>x</sup>	Różnica między dochodami bieżącymi a wydatkami bieżącymi <sup>x</sup>	Różnica między dochodami bieżącymi, skorygowanymi o środki <sup>8)</sup> a wydatkami bieżącymi <sup>x</sup>
	kwota wyłączeń z tytułu wcześniejszej spłaty zobowiązań, określonych w art. 243 ust. 3b ustawy	z tego:			kwota przypadających na dany rok kwot pozostałych wyłączeń z limitu spłaty zobowiązań <sup>x</sup>	inne rozchody niezwiązane ze spłatą długu <sup>x</sup>					
środkami nowego zobowiązania		wolnymi środkami, o których mowa w art. 217 ust. 2 pkt 6 ustawy	innymi środkami								
lp	5.1.1.3	5.1.1.3.1	5.1.1.3.2	5.1.1.3.3	5.1.1.4	5.2	6	6.1	7.1	7.2	
2037	x	x	x	x	0,00	0,00	9 750 000,00	0,00	3 150 000,00	3 150 000,00	
2038	x	x	x	x	0,00	0,00	8 000 000,00	0,00	3 150 000,00	3 150 000,00	
2039	x	x	x	x	0,00	0,00	6 000 000,00	0,00	3 400 000,00	3 400 000,00	
2040	x	x	x	x	0,00	0,00	4 000 000,00	0,00	3 400 000,00	3 400 000,00	
2041	x	x	x	x	0,00	0,00	2 000 000,00	0,00	3 400 000,00	3 400 000,00	
2042	x	x	x	x	0,00	0,00	0,00	0,00	3 400 000,00	3 400 000,00	

<sup>8)</sup> Skorygowanie o środki dotyczy określonego w art. 242 ustawy powiększenia o odpowiednie dla roku prognozy przychody wskazane w art. 217 ust. 2 ustawy. Skutki finansowe wyłączeń ograniczenia, o którym mowa w art. 242 ustawy, zawarte w innych ustawach należy ująć w objaśnieniach dołączanych do wieloletniej prognozy finansowej zgodnie z art. 226 ust. 2a ustawy.


WÓJT  
*Marcin Słezak*  
 Marcin Słezak

Wyszczególnienie	Wskaźnik spłaty zobowiązań						
	Relacja określona po lewej stronie nierówności we wzorze, o którym mowa w art. 243 ust. 1 ustawy (po uwzględnieniu zobowiązań związku współtworzonego przez jednostkę samorządu terytorialnego oraz po uwzględnieniu ustawowych wyłączeń przypadających na dany rok) <sup>x</sup>	Relacja określona po prawej stronie nierówności we wzorze, o którym mowa w art. 243 ust. 1 ustawy, ustalona dla danego roku (wskaźnik jednoroczny) <sup>x</sup>		Dopuszczalny limit spłaty zobowiązań określony po prawej stronie nierówności we wzorze, o którym mowa w art. 243 ustawy, po uwzględnieniu ustawowych wyłączeń, obliczony w oparciu o plan 3 kwartału roku poprzedzającego pierwszy rok prognozy (wskaźnik ustalony w oparciu o średnią arytmetyczną z poprzednich lat) <sup>x</sup>	Dopuszczalny limit spłaty zobowiązań określony po prawej stronie nierówności we wzorze, o którym mowa w art. 243 ustawy, po uwzględnieniu ustawowych wyłączeń, obliczony w oparciu o wykonanie roku poprzedzającego pierwszy rok prognozy (wskaźnik ustalony w oparciu o średnią arytmetyczną z poprzednich lat) <sup>x</sup>	Informacja o spełnieniu wskaźnika spłaty zobowiązań określonego w art. 243 ustawy, po uwzględnieniu zobowiązań związku współtworzonego przez jednostkę samorządu terytorialnego oraz po uwzględnieniu ustawowych wyłączeń, obliczonego w oparciu o plan 3 kwartałów roku poprzedzającego rok budżetowy <sup>x</sup>	Informacja o spełnieniu wskaźnika spłaty zobowiązań określonego w art. 243 ustawy, po uwzględnieniu zobowiązań związku współtworzonego przez jednostkę samorządu terytorialnego oraz po uwzględnieniu ustawowych wyłączeń, obliczonego w oparciu o wykonanie roku poprzedzającego rok budżetowy <sup>x</sup>
Lp	8.1	8.2		8.3	8.3.1	8.4	8.4.1
Wykonanie 2017	0,00%	x	11,27%	x	x	x	x
Wykonanie 2018	0,00%	x	12,87%	x	x	x	x
Wykonanie 2019	0,00%	x	11,02%	x	x	x	x
Wykonanie 2020	0,00%	x	10,96%	x	x	x	x
Wykonanie 2021	0,00%	x	15,20%	x	x	x	x
Wykonanie 2022	0,00%	x	17,72%	x	x	x	x
Plan 3 kw. 2023	0,00%	7,00%	7,83%	x	x	x	x
Wykonanie 2023	0,00%	7,00%	7,83%	x	x	x	x
2024	8,22%	-8,20%	-7,44%	12,41%	12,41%	TAK	TAK
2025	8,92%	16,54%	x	9,74%	9,74%	TAK	TAK
2026	8,90%	16,02%	x	9,91%	9,91%	TAK	TAK
2027	5,46%	15,13%	x	10,64%	10,64%	TAK	TAK
2028	8,68%	14,73%	x	11,26%	11,26%	TAK	TAK
2029	7,31%	15,22%	x	11,23%	11,23%	TAK	TAK
2030	8,10%	15,18%	x	10,92%	10,92%	TAK	TAK
2031	7,86%	14,94%	x	12,09%	12,09%	TAK	TAK
2032	7,63%	14,71%	x	15,39%	15,39%	TAK	TAK
2033	7,28%	15,29%	x	15,13%	15,13%	TAK	TAK
2034	7,03%	15,04%	x	15,03%	15,03%	TAK	TAK
2035	6,51%	14,52%	x	15,02%	15,02%	TAK	TAK
2036	6,93%	13,27%	x	14,99%	14,99%	TAK	TAK


WÓJT  
*Marcin Słęzak*  
 Marcin Słęzak

Wyszczególnienie	Wskaźnik spłaty zobowiązań						
	Relacja określona po lewej stronie nierówności we wzorze, o którym mowa w art. 243 ust. 1 ustawy (po uwzględnieniu zobowiązań związku współtworzonego przez jednostkę samorządu terytorialnego oraz po uwzględnieniu wyłączeń przypadających na dany rok) <sup>x</sup>	Relacja określona po prawej stronie nierówności we wzorze, o którym mowa w art. 243 ust. 1 ustawy, ustalona dla danego roku (wskaźnik jednoroczny) <sup>x</sup>	Dopuszczalny limit spłaty zobowiązań określony po prawej stronie nierówności we wzorze, o którym mowa w art. 243 ustawy, po uwzględnieniu ustawowych wyłączeń, obliczony w oparciu o plan 3 kwartału roku poprzedzającego pierwszy rok prognozy (wskaźnik ustalony w oparciu o średnią arytmetyczną z poprzednich lat) <sup>x</sup>	Dopuszczalny limit spłaty zobowiązań określony po prawej stronie nierówności we wzorze, o którym mowa w art. 243 ustawy, po uwzględnieniu ustawowych wyłączeń, obliczony w oparciu o wykonanie roku poprzedzającego pierwszy rok prognozy (wskaźnik ustalony w oparciu o średnią arytmetyczną z poprzednich lat) <sup>x</sup>	Informacja o spełnieniu wskaźnika spłaty zobowiązań określonego w art. 243 ustawy, po uwzględnieniu zobowiązań związku współtworzonego przez jednostkę samorządu terytorialnego oraz po uwzględnieniu ustawowych wyłączeń, obliczonego w oparciu o plan 3 kwartałów roku poprzedzającego rok budżetowy <sup>x</sup>	Informacja o spełnieniu wskaźnika spłaty zobowiązań określonego w art. 243 ustawy, po uwzględnieniu zobowiązań związku współtworzonego przez jednostkę samorządu terytorialnego oraz po uwzględnieniu ustawowych wyłączeń, obliczonego w oparciu o wykonanie roku poprzedzającego rok budżetowy <sup>x</sup>	
Lp	8.1	8.2		8.3	8.3.1	8.4	8.4.1
2037	10,06%	15,67%	x	14,71%	14,71%	TAK	TAK
2038	9,58%	15,19%	x	14,78%	14,78%	TAK	TAK
2039	10,13%	15,68%	x	14,81%	14,81%	TAK	TAK
2040	9,63%	15,18%	x	14,95%	14,95%	TAK	TAK
2041	9,12%	14,68%	x	14,94%	14,94%	TAK	TAK
2042	8,53%	14,08%	x	14,88%	14,88%	TAK	TAK

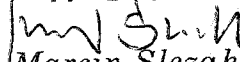
Ustalona na lata 2022–2025 relacja z art. 243 (poz. 8.3, 8.3.1, 8.4 i 8.4.1) została obliczona według średniej 7-letniej

WÓJT  
  
 Marcin Słezak

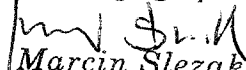
Wyszczególnienie	Finansowanie programów, projektów lub zadań realizowanych z udziałem środków, o których mowa w art. 5 ust. 1 pkt 2 i 3 ustawy								
	Dochody bieżące na programy, projekty lub zadania finansowane z udziałem środków, o których mowa w art. 5 ust. 1 pkt 2 i 3 ustawy <sup>x</sup>	w tym:		Dochody majątkowe na programy, projekty lub zadania finansowane z udziałem środków, o których mowa w art. 5 ust. 1 pkt 2 i 3 ustawy	w tym:		Wydatki bieżące na programy, projekty lub zadania finansowane z udziałem środków, o których mowa w art. 5 ust. 1 pkt 2 i 3 ustawy <sup>x</sup>	w tym:	
		Dotacje i środki o charakterze bieżącym na realizację programu, projektu lub zadania finansowanego z udziałem środków, o których mowa w art. 5 ust. 1 pkt 2 ustawy <sup>x</sup>	środki określone w art. 5 ust. 1 pkt 2 ustawy		Dochody majątkowe na programy, projekty lub zadania finansowane z udziałem środków, o których mowa w art. 5 ust. 1 pkt 2 ustawy	środki określone w art. 5 ust. 1 pkt 2 ustawy		Wydatki bieżące na programy, projekty lub zadania finansowane z udziałem środków, o których mowa w art. 5 ust. 1 pkt 2 ustawy <sup>x</sup>	finansowane środkami określonymi w art. 5 ust. 1 pkt 2 ustawy
Lp	9.1	9.1.1	9.1.1.1	9.2	9.2.1	9.2.1.1	9.3	9.3.1	9.3.1.1
Wykonanie 2017	0,00	0,00	0,00	0,00	0,00	0,00	0,00	0,00	0,00
Wykonanie 2018	0,00	66 179,00	0,00	0,00	0,00	0,00	0,00	13 164,34	0,00
Wykonanie 2019	67 601,27	67 601,27	67 601,27	1 335 499,81	1 335 499,81	1 335 499,81	117 601,27	117 601,27	67 601,27
Wykonanie 2020	176 499,18	176 499,18	176 499,18	772 625,21	772 625,21	772 625,21	176 499,18	176 499,18	176 499,18
Wykonanie 2021	0,00	0,00	0,00	0,00	0,00	0,00	0,00	0,00	0,00
Wykonanie 2022	645 516,05	645 516,05	645 516,05	0,00	0,00	0,00	515 559,05	515 559,05	515 559,05
Plan 3 kw. 2023	4 000,00	4 000,00	4 000,00	6 019 456,15	6 019 456,15	6 019 456,15	133 957,00	133 957,00	133 957,00
Wykonanie 2023	4 000,00	4 000,00	4 000,00	6 019 456,15	6 019 456,15	6 019 456,15	133 957,00	133 957,00	133 957,00
2024	0,00	0,00	0,00	0,00	0,00	0,00	0,00	0,00	0,00
2025	0,00	0,00	0,00	0,00	0,00	0,00	0,00	0,00	0,00
2026	0,00	0,00	0,00	0,00	0,00	0,00	0,00	0,00	0,00
2027	0,00	0,00	0,00	0,00	0,00	0,00	0,00	0,00	0,00
2028	0,00	0,00	0,00	0,00	0,00	0,00	0,00	0,00	0,00
2029	0,00	0,00	0,00	0,00	0,00	0,00	0,00	0,00	0,00
2030	0,00	0,00	0,00	0,00	0,00	0,00	0,00	0,00	0,00
2031	0,00	0,00	0,00	0,00	0,00	0,00	0,00	0,00	0,00
2032	0,00	0,00	0,00	0,00	0,00	0,00	0,00	0,00	0,00
2033	0,00	0,00	0,00	0,00	0,00	0,00	0,00	0,00	0,00
2034	0,00	0,00	0,00	0,00	0,00	0,00	0,00	0,00	0,00
2035	0,00	0,00	0,00	0,00	0,00	0,00	0,00	0,00	0,00
2036	0,00	0,00	0,00	0,00	0,00	0,00	0,00	0,00	0,00

WÓJT  
  
 Marcin Słezak

Wyszczególnienie	Finansowanie programów, projektów lub zadań realizowanych z udziałem środków, o których mowa w art. 5 ust. 1 pkt 2 i 3 ustawy								
	Dochody bieżące na programy, projekty lub zadania finansowane z udziałem środków, o których mowa w art. 5 ust. 1 pkt 2 i 3 ustawy <sup>x</sup>	w tym:		Dochody majątkowe na programy, projekty lub zadania finansowane z udziałem środków, o których mowa w art. 5 ust. 1 pkt 2 i 3 ustawy	w tym:		Wydatki bieżące na programy, projekty lub zadania finansowane z udziałem środków, o których mowa w art. 5 ust. 1 pkt 2 i 3 ustawy <sup>x</sup>	w tym:	
		Dotacje i środki o charakterze bieżącym na realizację programu, projektu lub zadania finansowanego z udziałem środków, o których mowa w art. 5 ust. 1 pkt 2 ustawy <sup>x</sup>	w tym:		Dochody majątkowe na programy, projekty lub zadania finansowane z udziałem środków, o których mowa w art. 5 ust. 1 pkt 2 ustawy	w tym:		Wydatki bieżące na programy, projekty lub zadania finansowane z udziałem środków, o których mowa w art. 5 ust. 1 pkt 2 ustawy <sup>x</sup>	w tym:
			środki określone w art. 5 ust. 1 pkt 2 ustawy			środki określone w art. 5 ust. 1 pkt 2 ustawy			środki określone w art. 5 ust. 1 pkt 2 ustawy
Lp	9.1	9.1.1	9.1.1.1	9.2	9.2.1	9.2.1.1	9.3	9.3.1	9.3.1.1
2037	0,00	0,00	0,00	0,00	0,00	0,00	0,00	0,00	0,00
2038	0,00	0,00	0,00	0,00	0,00	0,00	0,00	0,00	0,00
2039	0,00	0,00	0,00	0,00	0,00	0,00	0,00	0,00	0,00
2040	0,00	0,00	0,00	0,00	0,00	0,00	0,00	0,00	0,00
2041	0,00	0,00	0,00	0,00	0,00	0,00	0,00	0,00	0,00
2042	0,00	0,00	0,00	0,00	0,00	0,00	0,00	0,00	0,00

WÓJT  
  
 Marcin Słezak

Wyszczególnienie	Informacje uzupełniające o wybranych kategoriach finansowych									
	Wydatki majątkowe na programy, projekty lub zadania finansowane z udziałem środków, o których mowa w art. 5 ust. 1 pkt 2 i 3 ustawy	w tym:		Wydatki objęte limitem, o którym mowa w art. 226 ust. 3 pkt 4 ustawy	z tego:		Wydatki bieżące na pokrycie ujemnego wyniku finansowego samodzielnego zakładu opieki zdrowotnej	Wydatki na spłatę zobowiązań przejmowanych w związku z likwidacją lub przekształceniem samodzielnego publicznego zakładu opieki zdrowotnej	Kwota zobowiązań związku współtworzonego przez jednostkę samorządu terytorialnego przypadających do spłaty w danym roku budżetowym, podlegająca doliczeniu zgodnie z art. 244 ustawy <sup>x</sup>	Kwota zobowiązań wynikających z przejęcia przez jednostkę samorządu terytorialnego zobowiązań po likwidowanych i przekształcanych samorządowych osobach prawnych
		Wydatki majątkowe na programy, projekty lub zadania finansowane z udziałem środków, o których mowa w art. 5 ust. 1 pkt 2 ustawy	w tym:		bieżące	majątkowe				
			finansowane środkami określonymi w art. 5 ust. 1 pkt 2 ustawy							
Lp	9.4	9.4.1	9.4.1.1	10.1	10.1.1	10.1.2	10.2	10.3	10.4	10.5
Wykonanie 2017	0,00	0,00	0,00	0,00	0,00	0,00	0,00	0,00	0,00	0,00
Wykonanie 2018	0,00	0,00	0,00	0,00	0,00	0,00	0,00	0,00	0,00	0,00
Wykonanie 2019	1 796 871,16	1 332 098,02	1 321 837,25	1 869 612,06	151 580,00	1 718 032,06	0,00	0,00	0,00	0,00
Wykonanie 2020	50 300,00	50 300,00	42 704,70	434 871,51	343 360,25	91 511,26	0,00	0,00	0,00	0,00
Wykonanie 2021	0,00	0,00	0,00	380 000,00	380 000,00	0,00	0,00	0,00	0,00	0,00
Wykonanie 2022	852 655,12	852 655,12	128 750,92	8 062 741,23	406 922,15	7 655 819,08	0,00	0,00	0,00	0,00
Plan 3 kw. 2023	7 486 685,88	7 486 685,88	2 272 604,14	16 866 873,82	1 489 487,00	15 377 386,82	0,00	0,00	0,00	0,00
Wykonanie 2023	7 486 685,88	7 486 685,88	2 272 604,14	16 866 873,82	1 489 487,00	15 377 386,82	0,00	0,00	0,00	0,00
2024	5 030 364,00	5 030 364,00	1 623 432,00	12 739 454,00	2 175 590,00	10 563 864,00	0,00	0,00	0,00	0,00
2025	805 000,00	805 000,00	0,00	6 683 500,00	620 000,00	6 063 500,00	0,00	0,00	0,00	0,00
2026	0,00	0,00	0,00	0,00	0,00	0,00	0,00	0,00	0,00	0,00
2027	0,00	0,00	0,00	0,00	0,00	0,00	0,00	0,00	0,00	0,00
2028	0,00	0,00	0,00	0,00	0,00	0,00	0,00	0,00	0,00	0,00
2029	0,00	0,00	0,00	0,00	0,00	0,00	0,00	0,00	0,00	0,00
2030	0,00	0,00	0,00	0,00	0,00	0,00	0,00	0,00	0,00	0,00
2031	0,00	0,00	0,00	0,00	0,00	0,00	0,00	0,00	0,00	0,00
2032	0,00	0,00	0,00	0,00	0,00	0,00	0,00	0,00	0,00	0,00
2033	0,00	0,00	0,00	0,00	0,00	0,00	0,00	0,00	0,00	0,00
2034	0,00	0,00	0,00	0,00	0,00	0,00	0,00	0,00	0,00	0,00
2035	0,00	0,00	0,00	0,00	0,00	0,00	0,00	0,00	0,00	0,00

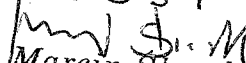
WÓJT  
  
 Marcin Słezak

Wyszczególnienie	Informacje uzupełniające o wybranych kategoriach finansowych									
	Wydutki majątkowe na programy, projekty lub zadania finansowane z udziałem środków, o których mowa w art. 5 ust. 1 pkt 2 i 3 ustawy	w tym:		Wydutki objęte limitem, o którym mowa w art. 226 ust. 3 pkt 4 ustawy	z tego:		Wydutki bieżące na pokrycie ujemnego wyniku finansowego samodzielnego publicznego zakładu opieki zdrowotnej	Wydutki na spłatę zobowiązań przejmowanych w związku z likwidacją lub przekształceniem samodzielnego publicznego zakładu opieki zdrowotnej	Kwota zobowiązań związku współtworzonego przez jednostkę samorządu terytorialnego przypadających do spłaty w danym roku budżetowym, podlegająca doliczeniu zgodnie z art. 244 ustawy <sup>x</sup>	Kwota zobowiązań wynikających z przejęcia przez jednostkę samorządu terytorialnego zobowiązań po likwidowanych i przekształcanych samorządowych osobach prawnych
		Wydutki majątkowe na programy, projekty lub zadania finansowane z udziałem środków, o których mowa w art. 5 ust. 1 pkt 2 ustawy	w tym:		bieżące	majątkowe				
			finansowane środkami określonymi w art. 5 ust. 1 pkt 2 ustawy							
Lp	9.4	9.4.1	9.4.1.1	10.1	10.1.1	10.1.2	10.2	10.3	10.4	10.5
2036	0,00	0,00	0,00	0,00	0,00	0,00	0,00	0,00	0,00	0,00
2037	0,00	0,00	0,00	0,00	0,00	0,00	0,00	0,00	0,00	0,00
2038	0,00	0,00	0,00	0,00	0,00	0,00	0,00	0,00	0,00	0,00
2039	0,00	0,00	0,00	0,00	0,00	0,00	0,00	0,00	0,00	0,00
2040	0,00	0,00	0,00	0,00	0,00	0,00	0,00	0,00	0,00	0,00
2041	0,00	0,00	0,00	0,00	0,00	0,00	0,00	0,00	0,00	0,00
2042	0,00	0,00	0,00	0,00	0,00	0,00	0,00	0,00	0,00	0,00

WÓJT  
*Marcin Słezak*  
 Marcin Słezak

Informacje uzupełniające o wybranych kategoriach finansowych

Wyszczególnienie	Spłaty, o których mowa w poz. 5.1, wynikające wyłącznie z tytułu zobowiązań już zaciągniętych <sup>X</sup>	Wydatki zmniejszające dług <sup>X</sup>	w tym:					Kwota wzrostu(+)/spadku(-) kwoty długu wynikająca z operacji niekasowych (m.in. umorzenia, różnice kursowe)	Wcześniejsza spłata zobowiązań, wyłączona z limitu spłaty zobowiązań, dokonywana w formie wydatków budżetowych	Wykup papierów wartościowych, spłaty rat kredytów i pożyczek wraz z należnymi odsetkami i dyskontem, odpowiednio emitowanych lub zaciągniętych do równowartości kwoty ubytku w wykonanych dochodach jednostki samorządu terytorialnego będącego skutkiem wystąpienia COVID-19 <sup>X</sup>	Wydatki bieżące podlegające ustawowemu wyłączeniu z limitu spłaty zobowiązań <sup>9)</sup>
			spłata zobowiązań wymagalnych z lat poprzednich, innych niż w poz. 10.7.3 <sup>X</sup>	spłata zobowiązań zaliczanych do tytułu dłużnego – kredyt i pożyczka <sup>X</sup>	w tym:		wyплаты z tytułu wymagalnych poręczeń i gwarancji <sup>X</sup>				
					zobowiązań zaciągniętych po dniu 1 stycznia 2019 r. <sup>X</sup>	dokonywana w formie wydatku bieżącego <sup>X</sup>					
Lp	10.6	10.7	10.7.1	10.7.2	10.7.2.1	10.7.2.1.1	10.7.3	10.8	10.9	10.10	10.11
Wykonanie 2017	0,00	0,00	0,00	0,00	0,00	0,00	0,00	0,00	x	0,00	0,00
Wykonanie 2018	0,00	0,00	0,00	0,00	0,00	0,00	0,00	0,00	x	0,00	0,00
Wykonanie 2019	748 976,00	0,00	0,00	0,00	0,00	0,00	0,00	0,00	x	0,00	0,00
Wykonanie 2020	2 336 151,00	0,00	0,00	0,00	0,00	0,00	0,00	0,00	x	0,00	0,00
Wykonanie 2021	3 500 000,00	0,00	0,00	0,00	0,00	0,00	0,00	0,00	x	0,00	0,00
Wykonanie 2022	500 000,00	0,00	0,00	0,00	0,00	0,00	0,00	0,00	x	0,00	0,00
Plan 3 kw. 2023	250 000,00	0,00	0,00	0,00	0,00	0,00	0,00	0,00	x	0,00	0,00
Wykonanie 2023	250 000,00	0,00	0,00	0,00	0,00	0,00	0,00	0,00	x	0,00	0,00
2024	750 000,00	0,00	0,00	0,00	0,00	0,00	0,00	0,00	0,00	0,00	0,00
2025	750 000,00	0,00	0,00	0,00	0,00	0,00	0,00	0,00	x	0,00	0,00
2026	750 000,00	0,00	0,00	0,00	0,00	0,00	0,00	0,00	x	0,00	0,00
2027	750 000,00	0,00	0,00	0,00	0,00	0,00	0,00	0,00	x	0,00	0,00
2028	750 000,00	0,00	0,00	0,00	0,00	0,00	0,00	0,00	x	0,00	0,00
2029	750 000,00	0,00	0,00	0,00	0,00	0,00	0,00	0,00	x	0,00	0,00
2030	750 000,00	0,00	0,00	0,00	0,00	0,00	0,00	0,00	x	0,00	0,00
2031	750 000,00	0,00	0,00	0,00	0,00	0,00	0,00	0,00	x	0,00	0,00
2032	750 000,00	0,00	0,00	0,00	0,00	0,00	0,00	0,00	x	0,00	0,00
2033	750 000,00	0,00	0,00	0,00	0,00	0,00	0,00	0,00	x	0,00	0,00
2034	750 000,00	0,00	0,00	0,00	0,00	0,00	0,00	0,00	x	0,00	0,00
2035	680 000,00	0,00	0,00	0,00	0,00	0,00	0,00	0,00	x	0,00	0,00
2036	820 000,00	0,00	0,00	0,00	0,00	0,00	0,00	0,00	x	0,00	0,00

WÓJT  
  
 Marcin Słezak

Informacje uzupełniające o wybranych kategoriach finansowych

Wyszczególnienie	10.6 Spłaty, o których mowa w poz. 5.1, wynikające wyłącznie z tytułu zobowiązań już zaciągniętych <sup>X</sup>	10.7 Wydatki zmniejszające dług <sup>X</sup>	w tym:								
			10.7.1 spłata zobowiązań wymagalnych z lat poprzednich, innych niż w poz. 10.7.3 <sup>X</sup>	10.7.2 spłata zobowiązań zaliczanych do tytułu dłużnego – kredyty i pożyczka <sup>X</sup>	w tym:		10.7.3 wyплаты z tytułu wymagalnych poręczeń i gwarancji <sup>X</sup>	10.8 Kwota wzrostu(+)/spadku(-) kwoty długu wynikająca z operacji niekasowych (m.in. umorzenia, różnice kursowe)	10.9 Wcześniejsza spłata zobowiązań, wyłączona z limitu spłaty zobowiązań, dokonywana w formie wydatków budżetowych	10.10 Wykup papierów wartościowych, spłaty rat kredytów i pożyczek wraz z należnymi odsetkami i dyskontem, odpowiednio emitowanych lub zaciągniętych do równowartości kwoty ubytku w wykonanych dochodach jednostki samorządu terytorialnego będącego skutkiem wystąpienia COVID-19 <sup>X</sup>	10.11 Wydatki bieżące podlegające wyłączeniu z limitu spłaty zobowiązań <sup>9)</sup>
					w tym:						
					10.7.2.1 zobowiązań zaciągniętych po dniu 1 stycznia 2019 r. <sup>X</sup>	10.7.2.1.1 dokonywana w formie wydatku bieżącego <sup>X</sup>					
Lp	10.6	10.7	10.7.1	10.7.2	10.7.2.1	10.7.2.1.1	10.7.3	10.8	10.9	10.10	10.11
2037	1 750 000,00	0,00	0,00	0,00	0,00	0,00	0,00	0,00	x	0,00	0,00
2038	1 750 000,00	0,00	0,00	0,00	0,00	0,00	0,00	0,00	x	0,00	0,00
2039	2 000 000,00	0,00	0,00	0,00	0,00	0,00	0,00	0,00	x	0,00	0,00
2040	2 000 000,00	0,00	0,00	0,00	0,00	0,00	0,00	0,00	x	0,00	0,00
2041	0,00	0,00	0,00	0,00	0,00	0,00	0,00	0,00	x	0,00	0,00
2042	0,00	0,00	0,00	0,00	0,00	0,00	0,00	0,00	x	0,00	0,00

<sup>9)</sup> W pozycji należy ująć kwoty wydatków bieżących, o które zostają pomniejszone wydatki bieżące budżetu przy wyliczeniu limitu spłaty zobowiązań określonego po prawej stronie nierówności we wzorze, o którym mowa w art. 243 ustawy, na podstawie odrębnych ustaw, bez wydatków bieżących na obsługę długu. W szczególności należy ująć wydatki poniesione w celu realizacji zadań związanych z przeciwdziałaniem COVID-19.

\* Informacje zawarte w tej części wieloletniej prognozy finansowej, w tym o spełnieniu relacji określonej w art. 243 ustawy zostaną automatycznie wygenerowane przez aplikację wskazaną przez Ministra Finansów, o której mowa w § 4 ust. 1, na podstawie danych historycznych oraz prognozowanych przez jednostkę samorządu terytorialnego. Automatyczne wyliczenia danych na podstawie wartości historycznych i prognozowanych przez jednostkę samorządu terytorialnego dotyczą w szczególności także pozycji 8.3 – 8.3.1 i pozycji z sekcji 12.

<sup>X</sup> - pozycje oznaczone symbolem „X” sporządza się na okres prognozy kwoty długu, zgodnie z art. 227 ust. 2 ustawy. Okres ten nie podlega wyłączeniu w sytuacji planowania wydatków z tytułu niewymagalnych poręczeń i gwarancji. W przypadku planowania wydatków z tytułu niewymagalnych poręczeń i gwarancji, wykraczających poza wspomniany okres, należy zamieścić w objaśnieniach do wieloletniej prognozy finansowej.

WÓJT  
M. Ślęzak  
Marcin Ślęzak

# Przedsięwzięcia WPF

załącznik nr 2 do  
zarządzenia nr 37/OG/2023  
z dnia 2023-11-10

kwoty w zł

L.p.	Nazwa i cel	Jednostka odpowiedzialna lub koordynująca	Okres realizacji		Łączne nakłady finansowe	Limit 2024	Limit 2025	Limit 2026	Limit 2027	Limit zobowiązań
			Od	Do						
1	Wydatki na przedsięwzięcia ogółem (1.1+1.2+1.3)				20 692 812,00	12 739 454,00	6 683 500,00	0,00	0,00	16 583 454,00
1.a	- wydatki bieżące				3 662 948,00	2 175 590,00	620 000,00	0,00	0,00	1 533 590,00
1.b	- wydatki majątkowe				17 029 864,00	10 563 864,00	6 063 500,00	0,00	0,00	17 029 864,00
1.1	Wydatki na programy, projekty lub zadania związane z programami realizowanymi z udziałem środków, o których mowa w art.5 ust.1 pkt 2 i 3 ustawy z dnia 27 sierpnia 2009 r. o finansach publicznych (Dz. U. Nr 157, poz. 1240, z późn.zm.), z tego:				6 237 864,00	5 030 364,00	805 000,00	0,00	0,00	6 237 864,00
1.1.1	- wydatki bieżące				0,00	0,00	0,00	0,00	0,00	0,00
1.1.2	- wydatki majątkowe				6 237 864,00	5 030 364,00	805 000,00	0,00	0,00	6 237 864,00
1.1.2.1	Przebudowa oczyszczalni ścieków w Gronowie Elbląskim - Usprawnienie procesu oczyszczania ścieków i zapewnienie dotrzymania standardów jakości ścieków oczyszczonych, co wpłynie pozytywnie na jakość życia mieszkańców Gminy	Urząd Gminy w Gronowie Elbląskim	2020	2024	3 246 864,00	3 246 864,00	0,00	0,00	0,00	3 246 864,00
1.1.2.2	Budowa zbiorowych systemów zaopatrzenia w wodę, systemów kanalizacji dla ścieków na terenie Gminy Gronowo Elbląskie - Poprawa jakości życia mieszkańców	GRONOWO ELBLĄSKIE	2023	2025	2 991 000,00	1 783 500,00	805 000,00	0,00	0,00	2 991 000,00
1.2	Wydatki na programy, projekty lub zadania związane z umowami partnerstwa publiczno-prywatnego, z tego:				0,00	0,00	0,00	0,00	0,00	0,00
1.2.1	- wydatki bieżące				0,00	0,00	0,00	0,00	0,00	0,00
1.2.2	- wydatki majątkowe				0,00	0,00	0,00	0,00	0,00	0,00
1.3	Wydatki na programy, projekty lub zadania pozostałe (inne niż wymienione w pkt 1.1 i 1.2), z tego				14 454 948,00	7 709 090,00	5 878 500,00	0,00	0,00	12 325 590,00
1.3.1	- wydatki bieżące				3 662 948,00	2 175 590,00	620 000,00	0,00	0,00	1 533 590,00
1.3.1.1	Promocja i realizacja programu "Czyste powietrze" - Poprawa jakości powietrza oraz zmniejszenie emisji gazów cieplarnianych poprzez wymianę źródeł ciepła i poprawę efektywności energetycznej budynków mieszkalnych jednorodzinnych.	Urząd Gminy w Gronowie Elbląskim	2021	2024	100 000,00	22 000,00	0,00	0,00	0,00	0,00
1.3.1.2	Świadczenie kompleksowej usługi oświetlenia na terenie Gminy Gronowo Elbląskie - Poprawa jakości życia oraz bezpieczeństwa mieszkańców gminy	Urząd Gminy w Gronowie Elbląskim	2021	2026	2 029 358,00	620 000,00	620 000,00	0,00	0,00	0,00
1.3.1.3	Remont drogi gminnej nr 102073N w ciągu której przebiega ulica Okrężna w miejscowości Gronowo Elbląskie - Poprawa jakości życia mieszkańców	GRONOWO ELBLĄSKIE	2023	2024	1 533 590,00	1 533 590,00	0,00	0,00	0,00	1 533 590,00
1.3.2	- wydatki majątkowe				10 792 000,00	5 533 500,00	5 258 500,00	0,00	0,00	10 792 000,00
1.3.2.1	Budowa mieszkań komunalnych w Gronowie Elbląskim - Poprawa warunków życia mieszkańców gminy	Urząd Gminy w Gronowie Elbląskim	2021	2025	5 292 000,00	2 646 000,00	2 646 000,00	0,00	0,00	5 292 000,00
1.3.2.2	Budowa nowej ekonomicznej oczyszczalni ścieków w miejscowości Gronowo Elbląskie - Poprawa jakości życia mieszkańców Gminy oraz poprawa jakości środowiska	GRONOWO ELBLĄSKIE	2024	2025	5 500 000,00	2 887 500,00	2 612 500,00	0,00	0,00	5 500 000,00

WÓJT  
M. Ślęzak  
Marcin Ślęzak

Załącznik nr 3 do Uchwały Nr .../.../2023  
Rady Gminy Gronowo Elbląskie  
z dnia .....

## UZASADNIENIE

### Objaśnienia przyjętych wartości do Wieloletniej Prognozy Finansowej Gminy Gronowo Elbląskie na lata 2024-2042

Obowiązek sporządzenia Wieloletniej Prognozy Finansowej jest jedną z zasadniczych zmian wprowadzonych ustawą z dnia 27 sierpnia 2009 roku odnoszących się do zagadnień gospodarki finansowej jednostek samorządu terytorialnego. Regulacja ta stwarza możliwość kompleksowej analizy sytuacji finansowej jednostki oraz możliwość oceny podejmowanych przedsięwzięć z perspektywy ich znaczenia dla samorządu. W zamyśle prawodawcy wieloletnia prognoza finansowa jednostki samorządu terytorialnego ma być instrumentem nowoczesnego zarządzania finansami publicznymi.

W Wieloletniej Prognozie Finansowej Gminy Gronowo Elbląskie zastosowano wzory załączników (załącznik nr 1 oraz załącznik nr 2 do uchwały) zgodnie z Rozporządzeniem Ministra Finansów z dnia 10 stycznia 2013 roku w sprawie wieloletniej prognozy finansowej jednostki samorządu terytorialnego (t.j. Dz. U. 2021 poz. 83).

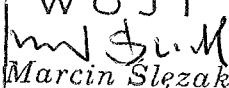
Podstawą opracowania Wieloletniej Prognozy Finansowej Gminy Gronowo Elbląskie jest projekt uchwały budżetowej na 2024 rok, wartości planowane na koniec III kwartału 2023 roku, dane sprawozdawcze z wykonania budżetu Gminy Gronowo Elbląskie za lata 2022 i 2021 oraz Wytoczne Ministra Finansów dotyczące stosowania jednolitych wskaźników makroekonomicznych, będących podstawą oszacowania skutków finansowych projektowanych ustaw (aktualizacja – 3 października 2023 r.). W kolumnie pomocniczej dotyczącej przewidywanego wykonania w 2023 roku wprowadzono wartości, zgodnie z aktualnym planem budżetu Gminy Gronowo Elbląskie na dzień przygotowania projektu, z uwzględnieniem korekt w zakresie rzeczywistego wykonania budżetu w 2023 r.

Art. 227 ust. 1 ustawy z dnia 27 sierpnia 2009 roku o finansach publicznych (t.j. Dz. U. 2023 r. poz. 1270 z późn. zm.) zakłada, iż wieloletnia prognoza finansowa obejmuje okres roku budżetowego oraz co najmniej trzech kolejnych lat budżetowych. Z ust. 2 powołanego artykułu wynika, iż prognozę kwoty długu, stanowiącą integralną część wieloletniej prognozy finansowej, sporządza się na okres, na który zaciągnięto lub planuje się zaciągnąć zobowiązanie.

Na dzień podjęcia uchwały, spłatę zobowiązań przewiduje się do roku 2042. Kwoty wydatków wynikające z limitów wydatków na przedsięwzięcia nie wykraczają poza okres prognozy kwoty długu. W związku z powyższym, Wieloletnia Prognoza Finansowa Gminy Gronowo Elbląskie została przygotowana na lata 2024-2042.

### Założenia makroekonomiczne

Przy opracowaniu prognozy pozycji budżetowych Gminy Gronowo Elbląskie wykorzystano trzy podstawowe mierniki koniunktury gospodarczej – dynamikę realnej PKB, dynamikę średnioroczną

WÓJT  
  
Marcin Słezak

inflacji (CPI) oraz dynamikę realnego wynagrodzenia brutto w gospodarce narodowej. Na ich podstawie oszacowano wartości dochodów i wydatków Gminy Gronowo Elbląskie, co dzięki konstrukcji i zaawansowanym metodom dokonywania obliczeń, pozwoli realizować w przyszłości właściwą politykę finansową jednostki.

Zgodnie z zaleceniami Ministra Finansów, prognozę wskazanych pozycji oparto o Wytyczne dotyczące stosowania jednolitych wskaźników makroekonomicznych będących podstawą oszacowania skutków finansowych projektowanych ustaw. Ostatnia dostępna aktualizacja ww. wytycznych miała miejsce 3 października 2023 r., a dane wynikające z powołanego dokumentu prezentuje tabela poniżej.

**Tabela 1. Dane makroekonomiczne przyjęte do wyliczeń prognozy**

Rok	Dynamika realna PKB	Dynamika średnioroczna inflacji (CPI)	Dynamika realnego wynagrodzenia brutto w gospodarce narodowej
2025	3,40%	4,10%	2,80%
2026	3,10%	3,10%	2,80%
2027	3,00%	2,50%	2,50%
2028	2,80%	2,50%	2,60%
2029	2,60%	2,50%	2,60%
2030	2,50%	2,50%	2,60%
2031	2,40%	2,50%	2,50%
2032	2,30%	2,50%	2,50%
2033	2,30%	2,50%	2,50%
2034	2,30%	2,50%	2,50%
2035	2,30%	2,50%	2,40%
2036	2,20%	2,50%	2,40%
2037	2,00%	2,50%	2,40%
2038	1,90%	2,50%	2,40%
2039	1,90%	2,50%	2,30%
2040	1,80%	2,50%	2,30%
2041	1,60%	2,50%	2,30%
2042	1,50%	2,50%	2,20%

Źródło: Wytyczne dotyczące stosowania jednolitych wskaźników makroekonomicznych będących podstawą oszacowania skutków finansowych projektowanych ustaw. Aktualizacja – 3 października 2023 r. ([www.mf.gov.pl](http://www.mf.gov.pl)), Warszawa 2023.

Prognozę oparto o następujące założenia:

- dla roku 2024 przyjęto wartości wynikające z projektu budżetu;
- dla lat 2025-2042 prognozę wykonano poprzez indeksację o wskaźniki: dynamiki średniorocznej inflacji (CPI), dynamiki realnej PKB oraz dynamiki realnej wynagrodzeń brutto w gospodarce narodowej.

Podzielenie prognozy w powyższy sposób pozwala na realną ocenę możliwości inwestycyjno-kredytowych Gminy Gronowo Elbląskie.

Zgodnie z przyjętym założeniem, dochody i wydatki bieżące w roku 2024 uwzględnione w WPF wynikają z wartości zawartych w projekcie budżetu na 2024 rok. Od 2025 roku dochody i wydatki bieżące ustalono za pomocą wskaźników inflacji, wskaźnika dynamiki PKB oraz wskaźnika dynamiki realnej wynagrodzeń brutto. W tym celu, posłużono się metodą indeksacji wartości bazowych o odpowiednio przypisany dla każdej kategorii budżetowej wskaźnik. Waga zmiennej makroekonomicznej oznacza w jakim stopniu dochody lub wydatki zależą od poziomu wskaźnika z

WÓJT  
  
 Marcin Słezak

danego roku. Indeksowana zostaje wartość na rok przyszły.

Sposób indeksacji za pomocą wag przedstawia poniższy wzór:

$$Y_1 = (Y_0) \cdot (1 + P + I + W + S)$$

gdzie:

$Y_1$  – wartość prognozowana danej kategorii dochodów bądź wydatków budżetowych;

$Y_0$  – wartość danej kategorii dochodów bądź wydatków budżetowych w roku poprzedzającym;

$P = w_i^{PKB} \cdot PKB_i$  – waga wskaźnika PKB przemnożona przez wskaźnik PKB w danym roku;

$I = w_i^{CPI} \cdot CPI_i$  – waga wskaźnika inflacji przemnożona przez wskaźnik inflacji w danym roku;

$W = w_i^{WYN} \cdot WYN_i$  – waga wskaźnika dynamiki realnej wynagrodzeń przemnożona przez wskaźnik dynamiki realnej wynagrodzeń w danym roku;

$S$  – współczynnik stałego wzrostu.

## 1. Dochody

Prognozy dochodów Gminy Gronowo Elbląskie dokonano w podziałach merytorycznych, a następnie sklasyfikowano w podziały wymagane ustawowo. Podział merytoryczny został sporządzony za pomocą paragrafów klasyfikacji budżetowej i objął dochody bieżące i majątkowe.

Dochody bieżące prognozowano w podziale na:

1. dochody z tytułu udziału we wpływach z podatku dochodowego od osób fizycznych;
2. dochody z tytułu udziału we wpływach z podatku dochodowego od osób prawnych;
3. subwencję ogólną;
4. dotacje i środki przeznaczone na cele bieżące;
5. pozostałe dochody (m. in.: podatki i opłaty lokalne, grzywny i kary pieniężne, wpływy z usług, odsetki od środków na rachunkach bankowych), w tym: z podatku od nieruchomości.

Dochody majątkowe prognozowano w podziale na:

1. dochody ze sprzedaży majątku;
2. dotacje i środki przeznaczone na inwestycje.

### 1.1. Dochody bieżące

Uwzględniając dotychczasowe kształtowanie się dochodów budżetu Gminy Gronowo Elbląskie oraz przewidywania na następne lata, w poszczególnych kategoriach dochodów bieżących założono wzrost w okresie prognozowania około 1-9%.

### Podatek od nieruchomości

Stosownie do przepisów ustawy o podatkach i opłatach lokalnych, wysokość stawek podatku od nieruchomości nie może przekroczyć górnych granic stawek kwotowych ogłoszonych przez Ministra Finansów. W roku budżetowym wpływy z tytułu podatku od nieruchomości zaplanowano w oparciu o planowane na 2024 r. stawki podatku od nieruchomości oraz zasób nieruchomości Gminy Gronowo Elbląskie, który stanowi przedmiot opodatkowania. Wysokość wpływów z podatku od nieruchomości na 2024 r. ustalono więc na poziomie 3 500 000,00 zł, co stanowi 106,58% dochodów z tego tytułu

WÓJT  
Marcin Słęzak

planowanych do uzyskania na koniec 2023 r.

W latach następnych zakłada się wzrostowy trend wpływów z tego podatku i zwiększanie dochodów będących konsekwencją planowanego wzrostu stawek podatkowych oraz corocznego przyrostu przedmiotów opodatkowania związanych z prowadzeniem działalności gospodarczej oraz budynków mieszkalnych.

## Udział w podatkach centralnych

Jako że ta grupa dochodów pozostaje w bardzo silnym związku z sytuacją makroekonomiczną kraju, przy szacowaniu dochodów z tytułu udziałów w podatku dochodowym od osób fizycznych (PIT) oraz od osób prawnych (CIT) w okresie prognozy wzięto pod uwagę prognozowane wskaźniki makroekonomiczne, zgodnie z wagami przedstawionymi w tabeli powyżej.

## Subwencje i dotacje na zadania bieżące

Planowaną kwotę subwencji ogólnej oraz dotacji celowych z budżetu państwa (innych niż środki na dofinansowanie realizacji projektów europejskich) na 2024 rok przyjęto w oparciu o informacje przekazane przez Ministra Finansów. W kolejnych latach prognozy założono wzrost kwoty otrzymywanych dotychczas cyklicznych subwencji i dotacji celowych z budżetu państwa w oparciu o prognozowane wskaźniki makroekonomiczne, zgodnie z wagami przedstawionymi w tabeli powyżej.

## 1.2. Dochody majątkowe

Waloryzacji o wskaźniki makroekonomiczne nie poddano dochodów o charakterze majątkowym. Dochody majątkowe, w tym przede wszystkim dochody ze sprzedaży majątku pozbawione są regularności, a ich poziom uzależniony jest od czynników niezależnych, jak np. koniunktura na rynku nieruchomości.

W 2024 roku dochody ze sprzedaży majątku zaplanowano na poziomie 178 510,00 zł. Bazując na informacjach o wykonaniu dochodów majątkowych w poprzednich latach, należy stwierdzić, że zaplanowana kwota jest realna, ryzyko ich niewykonania jest minimalne, a sama sprzedaż mienia została zaplanowana przy dochowaniu najwyższej staranności. Wartość zaplanowanych w 2024 roku dochodów ze sprzedaży ma zapewnić sprzedaż nieruchomości rozłożoną na raty, których termin przypada na rok 2024 oraz sprzedaż jednej działki pod przejazd do nieruchomości.

W 2024 roku zaplanowano dotacje oraz środki przeznaczone na inwestycje w wysokości 16 699 428,00 zł, które wiążą się z uzyskaniem bezzwrotnego dofinansowania na realizację zadań przedstawionych m.in. w załączniku nr 2 do Wieloletniej Prognozy Finansowej.

Dotacje oraz środki na inwestycje zaplanowano również w roku 2025 w kwocie 5 534 300,00 zł.

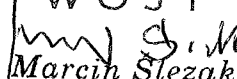
## 2. Wydatki

Prognozy wydatków Gminy Gronowo Elbląskie dokonano w podziale na kategorie wydatków bieżących i wydatków majątkowych.

### 2.1. Wydatki bieżące

Poziom prognozowanych wydatków bieżących zdeterminowany jest zakresem realizowanych zadań oraz możliwościami finansowymi. Priorytetem w zakresie planowania wydatków było zapewnienie odpowiednich środków na utrzymanie dotychczasowego zakresu i poziomu usług świadczonych na rzecz mieszkańców. Wydatki bieżące prognozowano w podziale na:

1. wynagrodzenia i składki od nich naliczane;
2. wydatki związane z obsługą zadłużenia, w tym odsetki i dyskonto;

WÓJT  
  
Marcin Słezak

3. pozostałe wydatki bieżące.

### **Wynagrodzenia i pochodne od wynagrodzeń**

Zgodnie z założeniami przyjętymi przy prognozie dochodów, dla wydatków bieżących w roku 2024 przyjęto wartości wynikające z projektu budżetu. W 2024 r. w budżecie Gminy Gronowo Elbląskie wydatki na wynagrodzenia pochodne od wynagrodzeń zabezpieczono w wysokości 13 513 972,00 zł, co stanowi zmianę w stosunku do przewidywanego wykonania na koniec 2023 r. o kwotę 2 325 956,65 zł. W latach 2025-2042 dokonano indeksacji wydatków na wynagrodzenia i pochodne od wynagrodzeń w oparciu o wagi wskaźników makroekonomicznych, zgodnie z wartościami przedstawionymi w tabeli powyżej.

### **Poręczenia i gwarancje**

W okresie prognozy Gmina Gronowo Elbląskie nie planuje wydatków z tytułu poręczeń i gwarancji.

### **Odsetki i dyskonto**

Wydatki na obsługę długu skalkulowano w oparciu o obowiązujące stawki WIBOR jak również warunki wynikające z zawartych umów (w przypadku zobowiązań historycznych). Zgodnie z projekcją inflacji opublikowaną przez Narodowy Bank Polski, osiągnęła ona szczyt w pierwszym kwartale 2023 roku. Od tego momentu prognozowany jest spadek inflacji, która z końcem 2024 powinna kształtować się na poziomie między 5% a 7%. Do kalkulacji kosztów obsługi długu przyjęto zgodnie z powyższym, że skorelowany z inflacją poziom stóp procentowych w okresie prognozy będzie relatywnie powoli spadać, natomiast dynamika spadku poziomu stóp procentowych będzie wolniejsza od dynamiki spadku poziomu inflacji i do ustabilizowania poziomu stóp procentowych dojdzie w 2029 roku. W związku z powyższym odsetki skalkulowano w oparciu o prognozę własną WIBOR.

Dodatkowo, w prognozie WPF uwzględniono również koszty obsługi zobowiązania planowanego do zaciągnięcia.

### **Pozostałe wydatki bieżące**

W 2025 r. założono spadek pozostałych wydatków bieżących. Władze Gminy Gronowo Elbląskie przewidują znaczące oszczędności w budżecie na 2025 r. W tym celu konieczne będzie podjęcie szeregu działań oszczędnościowych w 2024 roku, których efekty finansowe będą widoczne w kolejnym roku. Władze zamierzają szukać oszczędności w zakresie oświaty i promocji, dotacji i wydatków pozostających poza podstawowymi obowiązkami samorządu oraz innych obszarów, które zostaną określone na podstawie wnikliwej analizy struktury wydatków w trakcie roku budżetowego. Dalsze wartości dotyczące pozostałych wydatków bieżących od roku 2026 prognozowane były w oparciu o pomniejszone wartości z 2025 r. z wykorzystaniem wskaźnika inflacji.

## **2.2. Wydatki majątkowe**


Wydatki majątkowe obejmują przede wszystkim przedsięwzięcia inwestycyjne, które ujęto w załączniku nr 2 do Wieloletniej Prognozy Finansowej Gminy Gronowo Elbląskie na lata 2024-2042.

## **3. Wynik budżetu**

Wynik budżetu w prognozowanym okresie jest ściśle powiązany z przyjętymi założeniami do prognozy dochodów i wydatków.

W budżecie na 2024 r. zaplanowano ujemną różnicę pomiędzy dochodami i wydatkami budżetowymi. Wynik budżetu planuje się na poziomie -7 905 610,00 zł, a jego pokrycie planuje się z:

1. kredytów, pożyczek lub papierów wartościowych – 3 250 000,00 zł;

WÓJT  
  
Marcin Ślęzak

2. wolnych środków – 4 655 610,00 zł;

Fakt prognozowania w oparciu o dane makroekonomiczne o niewielkiej zmienności powoduje zrównoważony i stabilny wzrost dochodów oraz wydatków bieżących, któremu można przypisać cechy statystyczne.

**Tabela 5. Wynik budżetu Gminy Gronowo Elbląskie**

Rok	Dochody [zł]	Wydatki [zł]	Wynik budżetu [zł]
2024	46 498 036,00	54 403 646,00	-7 905 610,00
2025	37 768 862,00	37 018 862,00	750 000,00
2026	32 208 077,00	31 458 077,00	750 000,00
2027	32 203 317,00	31 453 317,00	750 000,00
2028	32 203 317,00	31 453 317,00	750 000,00
2029	32 403 317,00	31 653 317,00	750 000,00
2030	32 803 317,00	32 053 317,00	750 000,00
2031	32 803 317,00	32 053 317,00	750 000,00
2032	32 803 317,00	32 053 317,00	750 000,00
2033	33 253 317,00	32 503 317,00	750 000,00
2034	33 253 317,00	32 503 317,00	750 000,00
2035	33 253 317,00	32 573 317,00	680 000,00
2036	33 153 317,00	32 333 317,00	820 000,00
2037	33 953 317,00	32 203 317,00	1 750 000,00
2038	33 953 317,00	32 203 317,00	1 750 000,00
2039	34 203 317,00	32 203 317,00	2 000 000,00
2040	34 203 317,00	32 203 317,00	2 000 000,00
2041	34 203 317,00	32 203 317,00	2 000 000,00
2042	34 203 317,00	32 203 317,00	2 000 000,00

Zródło: Opracowanie własne.

## 4. Przychody

W okresie objętym prognozą zaplanowano przychody budżetowe.

W roku budżetowym przychody zaplanowano na poziomie 8 655 610,00 zł. Przychody Gminy Gronowo Elbląskie w 2024 r. obejmują:

1. kredyty, pożyczki lub emisję papierów wartościowych – 4 000 000,00 zł;
2. wolne środki – 4 655 610,00 zł;

## 5. Rozchody

W roku budżetowym oraz w okresie prognozy planuje się rozchody budżetowe. Rozchody Gminy Gronowo Elbląskie obejmują spłaty rat kapitałowych kredytów i pożyczek oraz wykup papierów wartościowych.

W zakresie zawartych umów, rozchody Gminy Gronowo Elbląskie zaplanowano zgodnie z harmonogramami. W tabeli poniżej spłatę ww. zobowiązań przedstawiono w kolumnie „Zobowiązanie historyczne”.

Spłatę zobowiązania planowanego do zaciągnięcia ujęto w latach 2041-2042. W tabeli poniżej spłatę ww. zobowiązań przedstawiono w kolumnie „Zobowiązanie planowane”.

**Tabela 6. Spłata zaciągniętych i planowanych zobowiązań Gminy Gronowo Elbląskie**

Rok	Zobowiązanie historyczne [zł]	Zobowiązanie planowane [zł]	Zobowiązania razem [zł]
2024	750 000,00	0,00	750 000,00

WOJCI  
  
 Marcin Słezak

2025	750 000,00	0,00	750 000,00
2026	750 000,00	0,00	750 000,00
2027	750 000,00	0,00	750 000,00
2028	750 000,00	0,00	750 000,00
2029	750 000,00	0,00	750 000,00
2030	750 000,00	0,00	750 000,00
2031	750 000,00	0,00	750 000,00
2032	750 000,00	0,00	750 000,00
2033	750 000,00	0,00	750 000,00
2034	750 000,00	0,00	750 000,00
2035	680 000,00	0,00	680 000,00
2036	820 000,00	0,00	820 000,00
2037	1 750 000,00	0,00	1 750 000,00
2038	1 750 000,00	0,00	1 750 000,00
2039	2 000 000,00	0,00	2 000 000,00
2040	2 000 000,00	0,00	2 000 000,00
2041	0,00	2 000 000,00	2 000 000,00
2042	0,00	2 000 000,00	2 000 000,00

Źródło: Opracowanie własne.

Zgodnie z ustawą o finansach publicznych Gmina Gronowo Elbląskie planuje wyłączenia z limitu spłat zobowiązań, oddziaływujące tym samym na wskaźnik faktycznej obsługi zadłużenia, co przedstawia poniższa tabela.

**Tabela 7. Wykaz wyłączeń od zobowiązań Gminy Gronowo Elbląskie**

Rok	Wkład własny (50%/60%)** [zł]
2024	0,00
2025	0,00
2026	0,00
2027	750 000,00
2028	0,00
2029	250 000,00

\*\*kwota przypadająca na dany rok kwot wyłączeń określonych w art. 243 ust. 3a ustawy, w związku z umową zawartą na realizację programu, projektu lub zadania finansowanego w co najmniej 50% ze środków, o których mowa w art. 5 ust. 1 pkt 2, w części odpowiadającej wydatkom na wkład krajowy

Źródło: Opracowanie własne.


## 6. Kwota długu

Na dzień 31.12.2023 r. kwota zadłużenia, wykazana w pozycji 6. Wieloletniej Prognozy Finansowej Gminy Gronowo Elbląskie na lata 2024-2042, w kolumnie pomocniczej WPF „2023 przewidywane wykonanie” wynosi 17 250 000,00 zł. Na koniec 2024 roku kwotę długu planuje się na poziomie 20 500 000,00 zł.

W stosunku do dochodów ogółem pomniejszonych o dotacje i środki o podobnym charakterze oraz powiększonych o przychody z tytułów określonych w art. 217 ust. 2 pkt 4-8 ustawy o finansach publicznych, nieprzeznaczone na sfinansowanie deficytu budżetowego, planowana kwota długu na koniec 2024 roku wyniesie 86,96%.

**Tabela 8. Informacja o wysokości kwoty długu w latach 2023-2025**

Rok	Planowana kwota długu na koniec roku [zł]	Podstawa wskaźnika* [zł]	Relacja

WÓJT  
  
 Marcin Słezak

2024	20 500 000,00	23 573 953,80	86,96%
2025	19 750 000,00	23 534 562,00	83,92%

\*dochody pomniejszone o dotacje i środki o podobnym charakterze oraz powiększone o przychody z tytułów określonych w art. 217 ust. 2 pkt 4-8 ustawy o finansach publicznych, nieprzeznaczone na sfinansowanie deficytu budżetowego

Źródło: Opracowanie własne.

## 7. Relacja z art. 242 ustawy o finansach publicznych

W budżecie na 2024 r. zaplanowano ujemną różnicę pomiędzy dochodami i wydatkami bieżącymi. Wynik budżetu bieżącego planuje się na poziomie -3 166 620,00 zł. Ujemny wynik budżetu bieżącego planuje się sfinansować środkami, o których mowa w art. 217 ust. 2 pkt 5-8 ustawy o finansach publicznych. W związku z powyższym Gmina Gronowo Elbląskie zachowuje relację określoną w art. 242 ust. 1 ustawy o finansach publicznych.

Tabela 9. Wynik budżetu bieżącego Gminy Gronowo Elbląskie

Rok	Dochody bieżące [zł]	Wydatki bieżące [zł]	Wynik budżetu bieżącego [zł]	Wynik budżetu bieżącego, skorygowany o środki [zł]
2024	29 620 098,00	32 786 718,00	-3 166 620,00	1 488 990,00
2025	32 226 485,00	29 755 362,00	2 471 123,00	2 471 123,00
2026	32 200 000,00	29 850 000,00	2 350 000,00	2 350 000,00
2027	32 200 000,00	30 000 000,00	2 200 000,00	2 200 000,00
2028	32 200 000,00	30 050 000,00	2 150 000,00	2 150 000,00
2029	32 400 000,00	30 050 000,00	2 350 000,00	2 350 000,00
2030	32 800 000,00	30 350 000,00	2 450 000,00	2 450 000,00
2031	32 800 000,00	30 350 000,00	2 450 000,00	2 450 000,00
2032	32 800 000,00	30 350 000,00	2 450 000,00	2 450 000,00
2033	33 250 000,00	30 550 000,00	2 700 000,00	2 700 000,00
2034	33 250 000,00	30 550 000,00	2 700 000,00	2 700 000,00
2035	33 250 000,00	30 620 000,00	2 630 000,00	2 630 000,00
2036	33 150 000,00	30 800 000,00	2 350 000,00	2 350 000,00
2037	33 950 000,00	30 800 000,00	3 150 000,00	3 150 000,00
2038	33 950 000,00	30 800 000,00	3 150 000,00	3 150 000,00
2039	34 200 000,00	30 800 000,00	3 400 000,00	3 400 000,00
2040	34 200 000,00	30 800 000,00	3 400 000,00	3 400 000,00
2041	34 200 000,00	30 800 000,00	3 400 000,00	3 400 000,00
2042	34 200 000,00	30 800 000,00	3 400 000,00	3 400 000,00

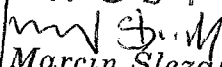
Źródło: Opracowanie własne.

## 8. Relacja z art. 243 ustawy o finansach publicznych

Informację na temat kształtowania się relacji z art. 243 ustawy o finansach publicznych w okresie prognozy Gminy Gronowo Elbląskie przedstawiono w tabeli poniżej.

Tabela 10. Kształtowanie się relacji z art. 243 ust. 1 ustawy o finansach publicznych

Rok	Obsługa zadłużenia (fakt. i plan. po wyłączeniach)	Maksymalna obsługa zadłużenia (wg planu po III kwartale)	Zachowanie relacji z art. 243 (w oparciu o plan po 3 kwartale)	Maksymalna obsługa zadłużenia (wg przewidywanego wykonania)	Zachowanie relacji z art. 243 (w oparciu o przewidywane wykonanie)

WÓJT  
  
 Marcin Słezak

2024	8,22%	12,41%	TAK	12,41%	TAK
2025	8,92%	9,74%	TAK	9,74%	TAK
2026	8,90%	9,91%	TAK	9,91%	TAK
2027	5,46%	10,64%	TAK	10,64%	TAK
2028	8,68%	11,26%	TAK	11,26%	TAK
2029	7,31%	11,23%	TAK	11,23%	TAK
2030	8,10%	10,92%	TAK	10,92%	TAK
2031	7,86%	12,09%	TAK	12,09%	TAK
2032	7,63%	15,39%	TAK	15,39%	TAK
2033	7,28%	15,13%	TAK	15,13%	TAK
2034	7,03%	15,03%	TAK	15,03%	TAK
2035	6,51%	15,02%	TAK	15,02%	TAK
2036	6,93%	14,99%	TAK	14,99%	TAK
2037	10,06%	14,71%	TAK	14,71%	TAK
2038	9,58%	14,78%	TAK	14,78%	TAK
2039	10,13%	14,81%	TAK	14,81%	TAK
2040	9,63%	14,95%	TAK	14,95%	TAK
2041	9,12%	14,94%	TAK	14,94%	TAK
2042	8,53%	14,88%	TAK	14,88%	TAK

Źródło: Opracowanie własne.

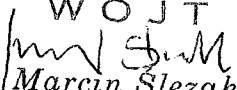
Dane w tabeli powyżej wskazują, że w całym okresie prognozy Gmina Gronowo Elbląskie spełnia relację, o której mowa w art. 243 ust. 1 ustawy o finansach publicznych. Spełnienie dotyczy zarówno relacji obliczonej na podstawie planu na dzień 30.09.2023 r. jak i w oparciu o kolumnę „przewidywane wykonanie 2023”.

## Podsumowanie

Wartości wykazane w pozostałych pozycjach WPF, w tym:

- finansowanie programów, projektów lub zadań realizowanych z udziałem środków, o których mowa w art. 5 ust. 1 pkt 2 i 3 ustawy (kolumna od 9.1 do 9.4.1.1);
- informacje uzupełniające o wybranych kategoriach finansowych (kolumna od 10.1 do 10.11)

stanowią informacje uzupełniające względem pozycji opisanych powyżej. Zostały przedstawione w WPF zgodnie z obowiązującym stanem faktycznym, na podstawie zawartych umów i porozumień.

WÓJT  
  
 Marcin Słezak